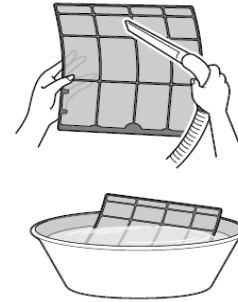
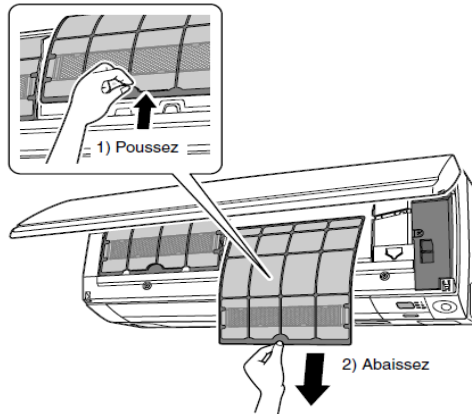


Entretien et nettoyage

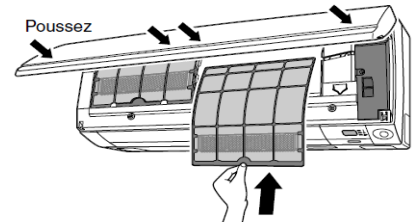
Filtres à air : nettoyage tous les 1 mois d'utilisation (soit environ 4 fois en hiver et 1 fois en été)

- Ouvrir le panneau avant de l'unité intérieure.
- Soulever un peu la languette située au centre de chaque filtre, puis sortez le filtre vers le bas.



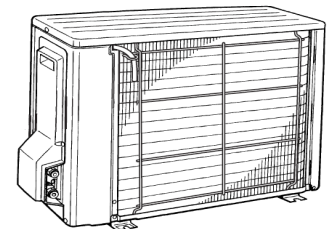
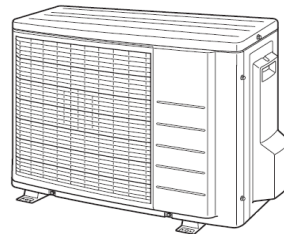
Laver les filtres avec de l'eau ou nettoyer avec un aspirateur

- Si la poussière ne part pas facilement, laver avec du liquide vaisselle dilué dans de l'eau tiède, puis faire sécher à l'ombre.
- Replacer ensuite les filtres dans l'unité intérieure en les faisant glisser, puis soulever pour les repositionner derrière les cales.



Veiller à ce que l'unité extérieure ne soit pas obstruée (avant et arrière)

- Si des feuilles ou du pollen se sont accumulés à l'arrière de la machine, nettoyer avec un petit balais doux.
- L'unité peut être nettoyée avec un jet d'eau doux.



Désinfectant (virucide, bactéricide, fongicide) disponible sur demande 40 € ttc (aérosol 250ml).

**Votre machine contient moins de 2kg de fluide frigorigène ?
= aucun entretien ni détection de fuite obligatoire !**

Tarifs 2014

Si + de 2kg de fluide* : détection de fuite obligatoire tous les ans.

Tarif Arclim détection et entretien : déplacement **45€ ht + 85€ ht/unité ext. + 20€ ht/unité int.** (mural), sur devis.

- Désinfection et nettoyage des filtres des unités intérieures.
- Nettoyage de la batterie pour les unités extérieures.
- Vérification intégrale du bon fonctionnement de l'installation (*étanchéité, écoulement de la condensation, prévention des pannes...*).

Suite à ce diagnostic, un éventuel devis pourra être établi afin d'assurer le bon fonctionnement de l'installation.